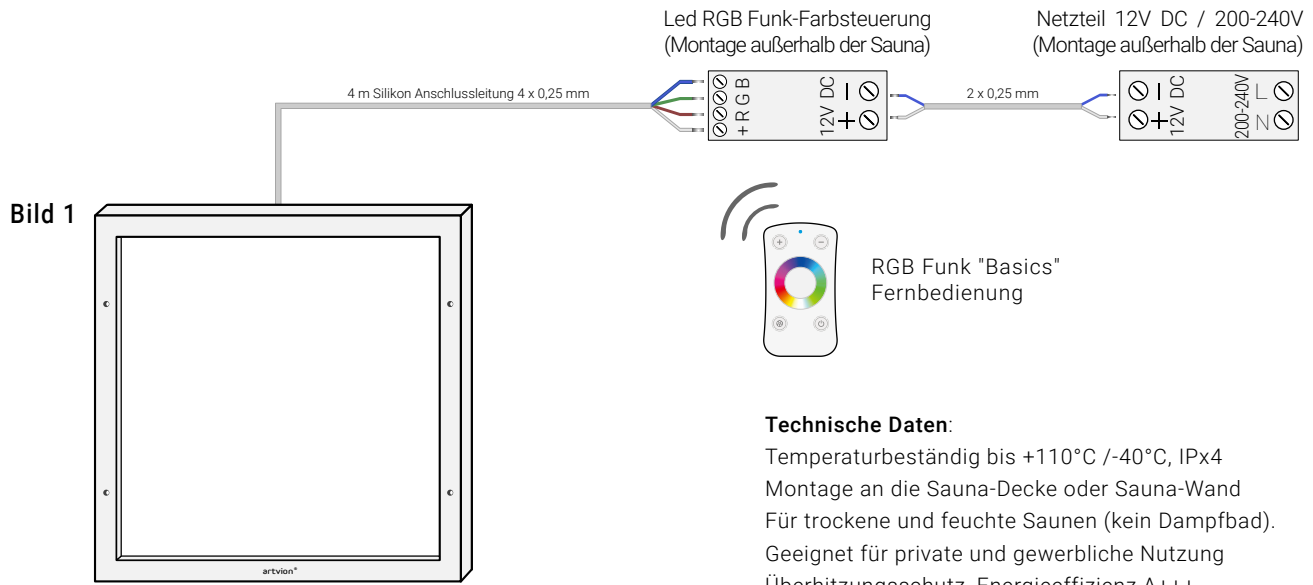


# Anleitung Sauna Farbpaneel poetic



**Technische Daten:**

Temperaturbeständig bis +110°C / -40°C, IPx4  
 Montage an die Sauna-Decke oder Sauna-Wand  
 Für trockene und feuchte Saunen (kein Dampfbad).  
 Geeignet für private und gewerbliche Nutzung  
 Überhitzungsschutz, Energieeffizienz A+++  
 Qualitäts-Herstellung in Deutschland

**Farbpaneel poetic XS**

LBT: 500x300x30mm,  
 Spannung 12V DC, 9,6 Watt, 864 Lumen

**Farbpaneel poetic S**

LBT: 500x500x30mm,  
 Spannung 12V DC, 9,6 Watt, 864 Lumen

**Farbpaneel poetic M**

LBT: 500x1000x30mm,  
 Spannung 12V DC, 20 Watt, 1800 Lumen

**Farbpaneel poetic L**

LBT: 1000x1000x30mm,  
 Spannung 12V DC, 40 Watt, 3600 Lumen

**Farbpaneel poetic XL**

LBT: 1000x1500x30mm,  
 Spannung 12V DC, 60 Watt, 5400 Lumen

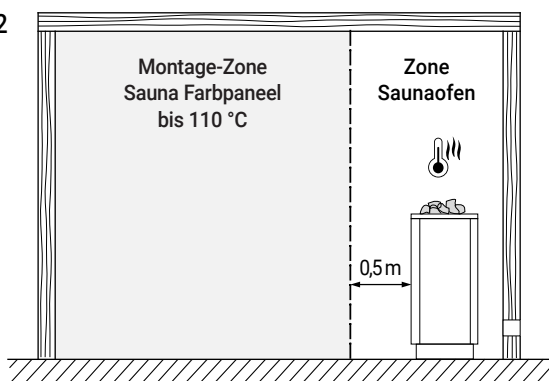
**Farbpaneel poetic XXL**

LBT: 1500x1500x30mm,  
 Spannung 12V DC, 80 Watt, 7200 Lumen

**Farbpaneel poetic UNIQ**

Individuelle Größe auf Anfrage

**Bild 2**

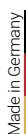


**Achtung Montagezone in Saunakabine:**

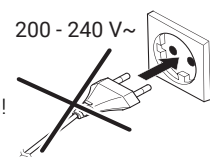
Das Farbpaneel darf nicht direkt über den Saunaofen oder Infrarotstrahler platziert werden! Es muss ein Mindestabstand von 50 cm eingehalten werden (Bild 2).

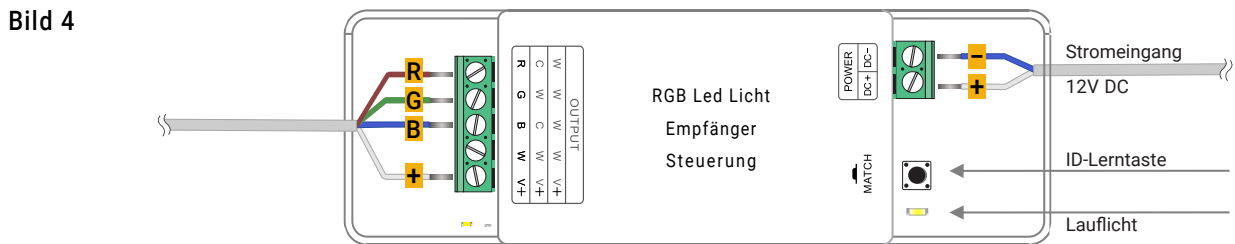
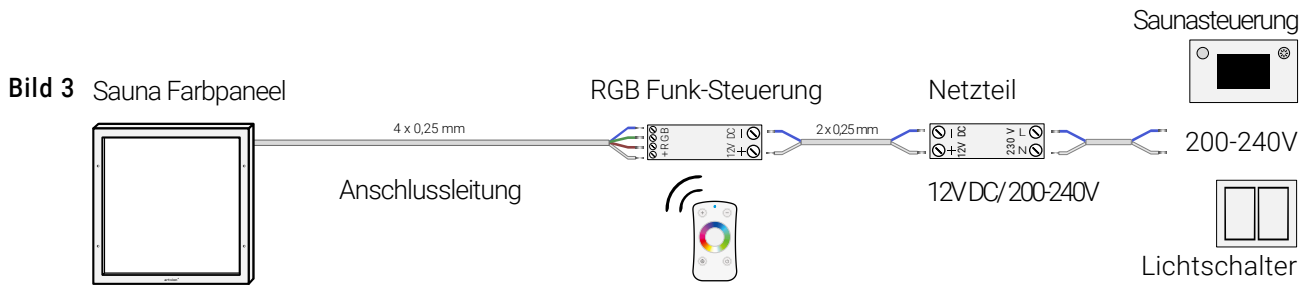
**Lieferumfang:**

- 1 x artvion Sauna Farbpaneel Led RGB  
inkl. 4m Silikon-Anschlussleitung 4x0,25mm
- 1 x Farbsteuerung "Basics" mit Funk-Fernbedienung
- 1 x 50cm Anschlussleitung 2x0,25mm, (+/-) markiert
- 1 x Netzteil 12V DC / 200-240V
- 1 x Befestigungsschrauben
- 0 x keine Batterie für die Funk-Fernbedienung



Achtung - bitte nicht direkt an 200-240V Spannung anschliessen!  
 Unsere LED-Produkte sind umweltfreundlich und brauchen nur 12V DC Niederspannung!  
 Der Anschluss darf nur an von inup zertifiziertes Netzteil und durch eine Elektrofachkraft erfolgen!  
 Bei direkter Installation an die Stromquelle mit 200-240V ohne Netzteil werden die LED's zerstört!





**Fernbedienung Einsatzbereitschaft:**

Bitte entfernen Sie die Batteriesicherung der Fernbedienung und prüfen Sie ob die Batterie vorhanden ist. Ihre Fernbedienung ist werkseitig an den mitgelieferten RGB-Empfänger angelernt. Wenn das "Lauflicht" am RGB-Empfänger dauerhaft blinkt, ist Ihre Farbsteuerung einsatzbereit.

**Fernbedienung Verbindungsfehler:**

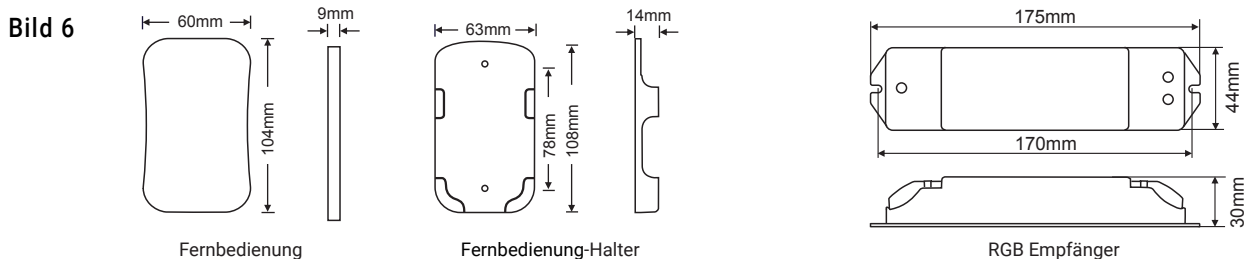
Wenn das "Lauflicht" am RGB-Empfänger konstant leuchtet, soll die Fernbedienung mit "ID-Lerntaste" neu angelernt werden.

**Fernbedienung neu verbinden:**

Drücken Sie kurz die "ID-Lerntaste" am RGB-Empfänger, um das "Lauflicht" konstant leuchten zu lassen, danach drücken Sie eine beliebige Taste der Fernbedienung bis das "Lauflicht" mehrmals blinkt. Jetzt ist Ihre Fernbedienung wieder einsatzbereit.

**Fernbedienung abmelden:**

Halten Sie die "ID-Lerntaste" am RGB-Empfänger 5 Sekunden lang gedrückt, um die Fernbedienung von RGB-Empfänger zu trennen.



### **Herstellergarantie**

Die Herstellergarantie beginnt mit dem Datum des Kaufbeleges und ist grundsätzlich auf 24 Monate befristet. Bitte beachten Sie, dass Mängel oder Schäden, die durch unkonventionelle Verwendung verursacht wurden, sind von der Gewährleistung ausgeschlossen. Das Startdatum der Garantiezeit ist das Rechnungsdatum des autorisierten Fachhändlers oder Kabinenherstellers. Voraussetzung hierfür ist die Vorlage der Originalrechnung. Die Gewährleistungsfrist wird durch Gewährleistungsansprüche nicht verlängert. Bitte senden Sie das defekte Gerät direkt an den Saunahändler oder an uns zurück und senden Sie uns so schnell wie möglich (mindestens innerhalb von 30 Tagen) eine Email mit Fotos von Defekten oder Fehlern, inkl. eindeutige Fehlerbeschreibung und Rechnungskopie zu.

Es gelten die Allgemeinen Servicebedingungen des Technikherstellers, die in ihrer jeweils gültigen Fassung. Ergänzend zu diesen Servicebedingungen gelten die Allgemeinen Geschäftsbedingungen des Technikherstellers in ihrer jeweils gültigen Fassung.

### **Recycling**

Nicht mehr gebrauchte Geräte / Leuchtmittel sind gem. Richtlinie 2012/19/EU bzw. ElektroG zum Recyceln bei einer Wertstoffsammelstelle abzugeben. Nicht mit dem Hausmüll entsorgen.



### **Service Adresse:**

artvion eK  
Lierenfelder Str. 39  
40231 Düsseldorf  
Germany

+49 (0)21194254981  
info@artvion.de  
www.artvion.de

Technische Änderungen vorbehalten. Version 20210604.