

ACHTUNG ⚠ Das inup Netzteil muss mind. 15–20 % mehr Watt-Leistung haben als alle inup LEDs, die an dieses Netzteil angeschlossen sind! Andernfalls gehen die LEDs und das Netzteil kaputt.

Lieferumfang | 1 x Saunaleuchte:

1 x inup design Saunaleuchte Led warmweiß
inkl. 4m Silikon-Anschlussleitung 2x0,25mm
1 x Netzteil 12V DC / 200-240V (nicht dimmbar)
1 x Montage-/Gebrauchsanleitung
0 x keine Befestigungsschrauben

Achtung • Licht-Dimmen !

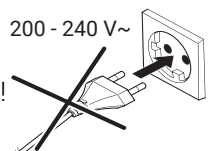
Das Licht-Dimmen, ist nur mit geeignetem inup Dimm-Netzteil und Led-Lichtdimmer (spannungsbasiert) möglich!

Lieferumfang | 2 x Saunaleuchten im 2er Set:

2 x inup design Saunaleuchte Led warmweiß
inkl. 4m Silikon-Anschlussleitung 2x0,25mm
1 x Verteiler für Zusammenführung bis zu 4 Leuchten
1 x Zwischenleitung 50cm, 2x0,25mm, (+/-) markiert
1 x Netzteil 12V DC / 200-240V (nicht dimmbar)
1 x Montage-/Gebrauchsanleitung
0 x keine Befestigungsschrauben

Technische Daten:

Höhe 110, Breite 60, Tiefe 60 mm
Temperaturbeständig bis +125°C / -40°C, IPx4
Montage an die Sauna-Wand oder Sauna-Ecke
Für trockene und feuchte Saunen (kein Dampfbad)
Led Saunalicht Warm-Weiß 2700 Kelvin
Schaltleistung 1 Licht-Austritt: 3 Watt, 375 Lumen, 12V DC
Schaltleistung 2 Licht-Austritte: 6 Watt, 750 Lumen, 12V DC
Dimmbar (mit geeignetem Netzteil und Lichtdimmer)
Überhitzungsschutz, Energieeffizienz A+++
Ideal für private und gewerbliche Nutzung
Qualitäts-Herstellung in Deutschland



Anschluss Möglichkeiten

Bild 4 Eine Leuchte | Ein-/Ausschalten mit Saunasteuerung oder Lichtschalter

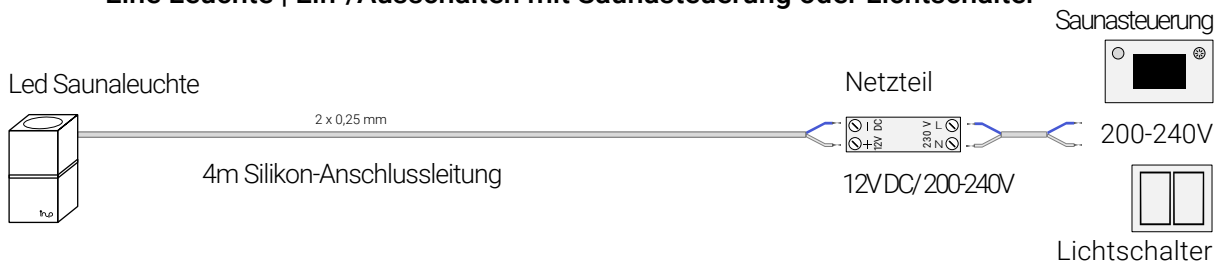


Bild 5 Eine Leuchte | Dimmen mit Saunasteuerung oder Lichtdimmer

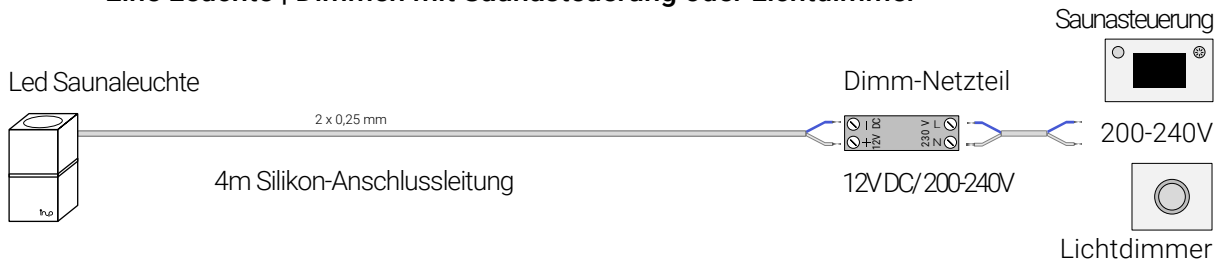


Bild 6 Eine Leuchte | Dimmen mit Funk-Lichtdimmer BASIC

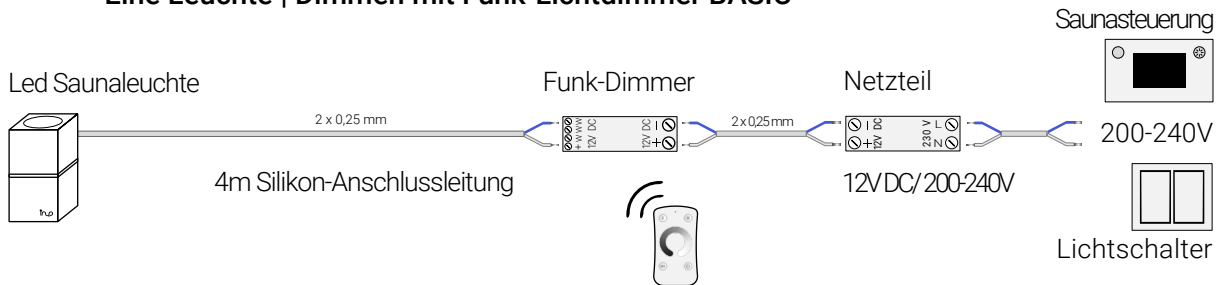


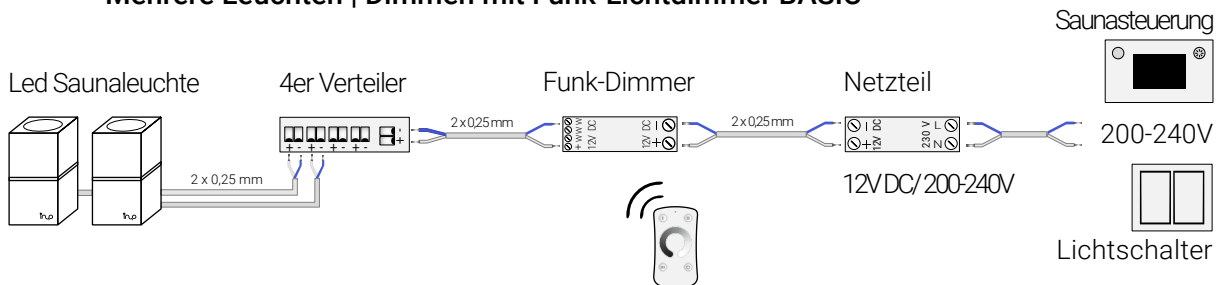
Bild 7 Mehrere Leuchten | Ein-/Ausschalten mit Saunasteuerung oder Lichtschalter



Bild 8 Mehrere Leuchten | Dimmen mit Saunasteuerung oder Lichtdimmer

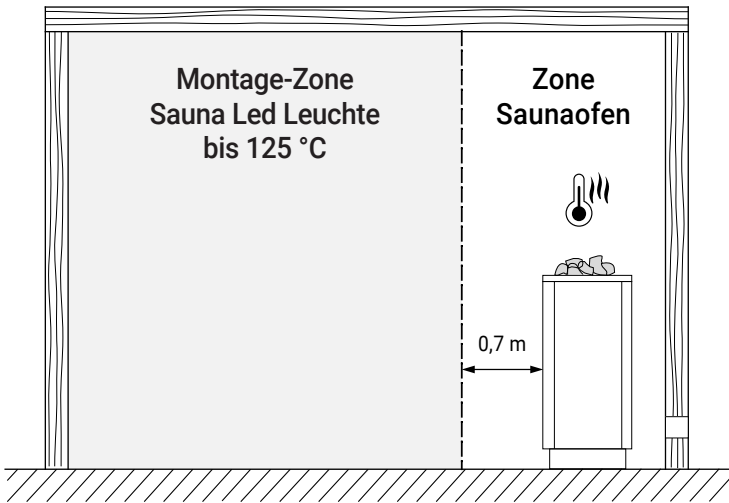


Bild 9 Mehrere Leuchten | Dimmen mit Funk-Lichtdimmer BASIC



Montage in der Saunakabine

Bild 10 Achtung Montagezone in der Saunakabine !



Achtung Montagezone in der Saunakabine !

DIE LED SAUNALEUCHE DARF NICHT DIREKT ÜBER DEN SAUNAOFEN ODER IR-STRAHLER PLATZIERT WERDEN!

ES MUSS EIN MINDESTABSTAND VON 70 CM EINGEHALTEN WERDEN, WIE ABGEBILDET!

Bild 11 Montage in die Saunaecke

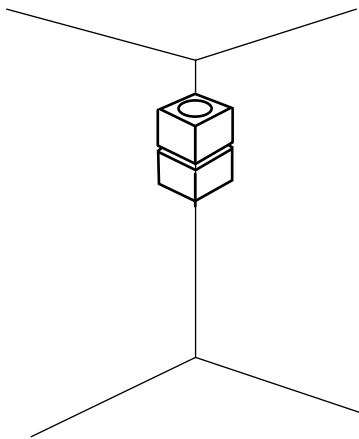


Bild 12 Montage an die Saunawand

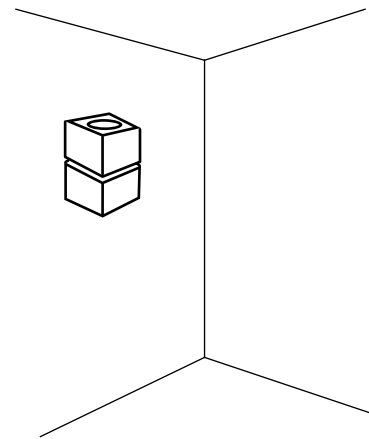


Bild 13 Befestigung der Saunaleuchte

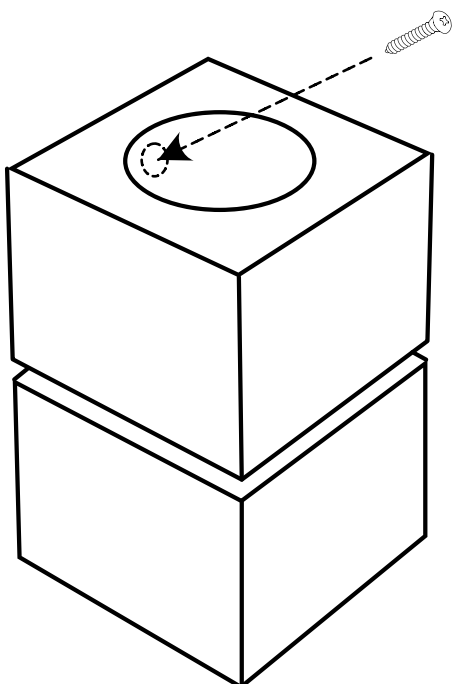
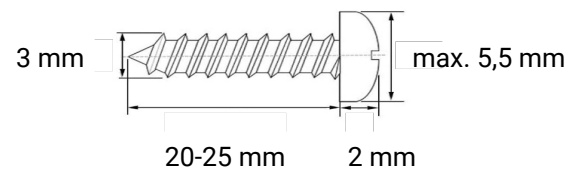


Bild 14 Geeignete Schrauben zur Montage



Empfohlenes Zubehör

Art. LD-WW-BS Led Funk-Licht-Dimmer Set, inkl. Licht Controller BASIC.

Art. LD-WW-Q4 Led Funk-Licht-Dimmer Premium Serie-Q, bis zu 4 Einzel-Lichtzonen .

Art. LC-Q4 Licht Controller Serie-Q je eine Lichtzone, eine Steuerung für je eine Lichtzone für Funk-Licht-Dimmer Serie-Q.

Art. NTD-36 Dimmbares Netzteil 36 W, für Lichtdimmen mit Saunasteuerung, Dreh- ,Push-Dimmer, 12V DC/200-240V.

Art. NTD-50 Dimmbares Netzteil 50 W, für Lichtdimmen mit Saunasteuerung, Dreh- ,Push-Dimmer, 12V DC/200-240V.

Art. C-WW-4-P2 4-fach Verteiler, für max. 4 x Led Saunaleuchten 2 Pin Leitungen / 2x0,25mm.

Art. AL-50-P2 50 cm, 2 Pin Anschlussleitung, 2x0,25mm.

Art. AL-100-P2 100 cm, 2 Pin Anschlussleitung, 2x0,25mm.

Herstellergarantie

Die Herstellergarantie beginnt mit dem Datum des Kaufbeleges und ist grundsätzlich auf 24 Monate befristet. Bitte beachten Sie, dass Mängel oder Schäden, die durch unkonventionelle Verwendung verursacht wurden, sind von der Gewährleistung ausgeschlossen. Das Startdatum der Garantiezeit ist das Rechnungsdatum des autorisierten Fachhändlers oder Kabinenherstellers. Voraussetzung hierfür ist die Vorlage der Originalrechnung. Die Gewährleistungsfrist wird durch Gewährleistungsansprüche nicht verlängert. Bitte senden Sie das defekte Gerät direkt an den Saunahändler oder an uns zurück und senden Sie uns so schnell wie möglich (mindestens innerhalb von 30 Tagen) eine Email mit Fotos von Defekten oder Fehlern, inkl. eindeutige Fehlerbeschreibung und Rechnungskopie zu.

Es gelten die Allgemeinen Servicebedingungen des Technikherstellers, die in ihrer jeweils gültigen Fassung,. Ergänzend zu diesen Servicebedingungen gelten die Allgemeinen Geschäftsbedingungen des Technikherstellers in ihrer jeweils gültigen Fassung.

Recycling

Nicht mehr gebrauchte Geräte / Leuchtmittel sind gem. Richtlinie 2012/19/EU bzw. ElektroG zum Recyceln bei einer Wertstoffsammelstelle abzugeben. Nicht mit dem Hausmüll entsorgen.



Service Adresse

inup GmbH
Lierenfelder Str. 39
40231 Düsseldorf
Germany

+49 (0)211 22966955
info@inup.de
www.inup.de

Technische Änderungen vorbehalten. V20220330.